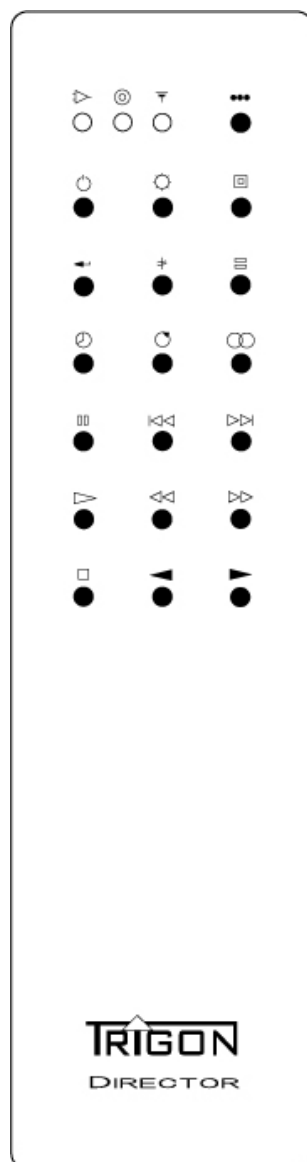




OPERATING MANUAL

FOR IR-REMOTE CONTROLLER

Director



多機能リモコン「DIRECTOR」

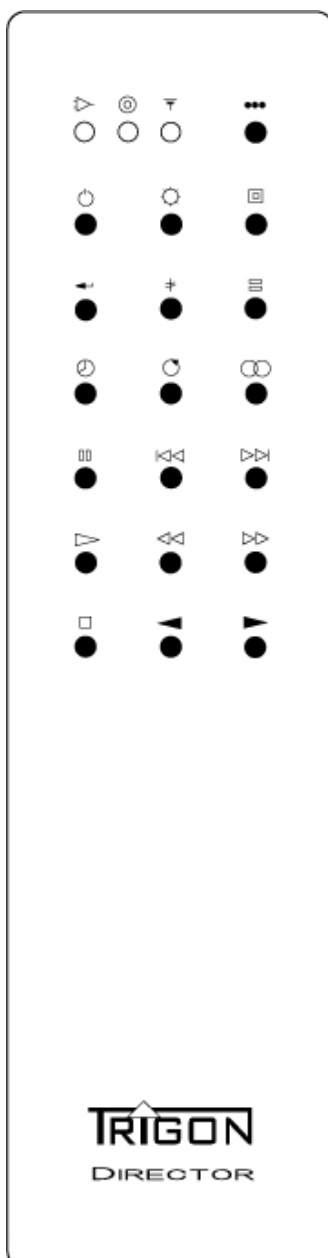
このリモコン 1 台で、3 種類のオーディオ機器の操作が可能です。
本製品は、下記の TRIGON の HiFi コンポーネントでお使いいただけます。

・TRV - 100	プリアンプ
・SnowWhite	プリアンプ
・TR - CD1	CD プレイヤー

*本製品は、今後 FM チューナーにも対応予定です。

TRV - 100 と TR - CD1 の IR コードは、これらのデバイスの特殊コードに変換後伝送され、SNOWWHITE の IR コードと FM チューナーは RC - 5 フォーマットに変換後伝送されます。

この技術を採用する事で、TRIGON 社の新製品の HiFi コンポーネントに対しても、簡単にリモコンを更新する事が可能となります。



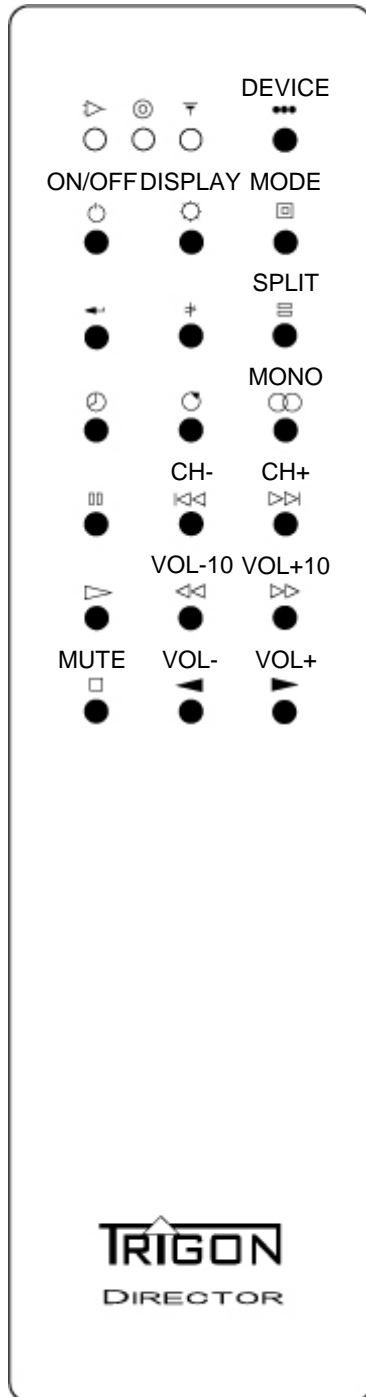
基本設定

- A. ●●● を押してデバイスを選択します。スイッチを 1 回押すごとに、下記マーク下の赤色 LED が点滅します。
- | | |
|----------|---|
| アンプ | ▶ |
| CD プレイヤー | ◎ |
| FM チューナー | ↑ |
- B. その他全てのスイッチは、上記 A にて指定された、お使いのデバイスによって変わります。
- C. 音量調節の ◀▶ のみ、どの設定からも調節可能です。
- D. ⏻ 回 を同時に 3 秒間押すと、TRV - 100 と SNOWWHITE の切り替えが行えます。
- E. D が正常に行われると、全ての LED 信号が点滅します。
2 回点滅すると、TRV - 100 用の設定が完了します。
5 回点滅すると、SNOWWHITE 用の設定が完了します。
- F. 電池を交換した時は TRV - 100 がデフォルト設定となります。

乾電池について

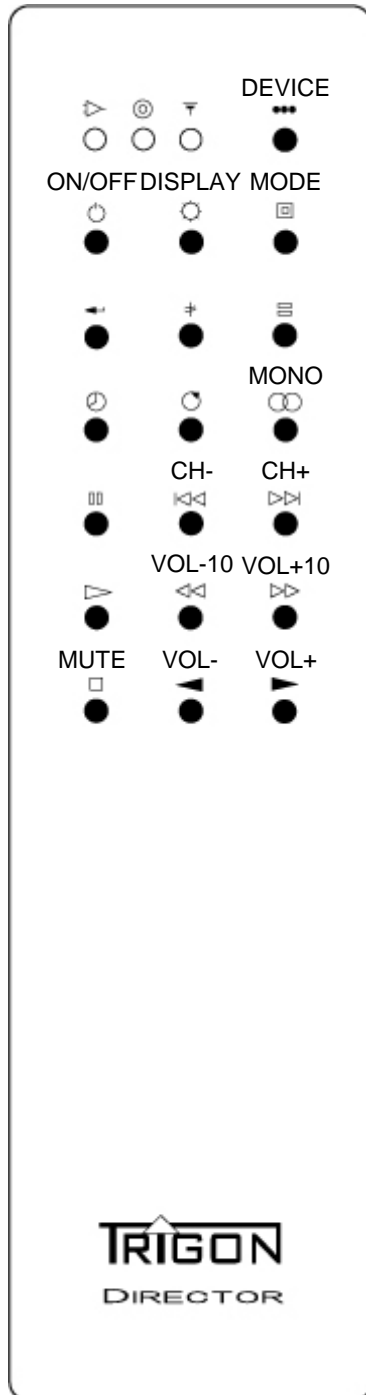
付属の単 4 乾電池を 2 本お使い下さい。
電池の交換を行う際には、本体裏面のカバーを空けて下さい。(開閉には、付属の六角レンチをお使い下さい。)

乾電池は、液漏れを防ぐためにも、必ず新しい乾電池をお使い下さい。
また、時折、乾電池の状態をご確認いただく事をお奨め致します。



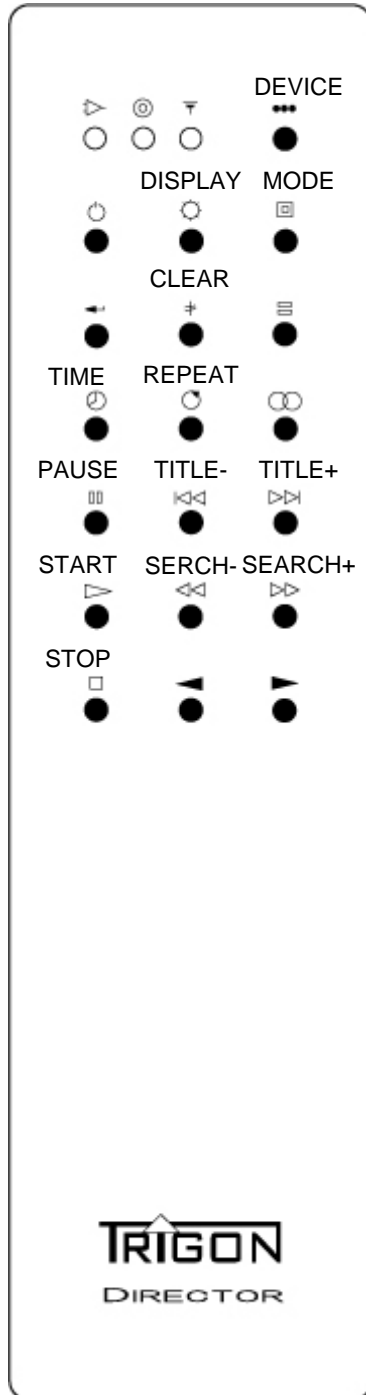
TRV-100 専用機能

- DEVICE: 3種類のデバイスを選択します
- ON/OFF: デバイス本体の電源を ON/OFF します
- DISPLAY: フロントディスプレイを ON/OFF します
- MODE: MODE メニューを起動します
- SPLIT: SPLIT 端子に接続した装置を有効にします
- MONO: モノラル再生モードとステレオ再生モードを切り替えます
- CH-: 入力を切り替えます
- CH+: 入力を切り替えます
- VOL-10: 音量を 10 ずつ下げます
- VOL+10: 音量を 10 ずつ上げます
- MUTE: 音量をゼロ(0)にします
(再度押すと元の音量に戻ります)
- VOL-: 音量を 1 ずつ下げます
- VOL+: 音量を 1 ずつ上げます



SnowWhite 専用機能

- DEVICE:** 3種類のデバイスを選択します
- ON/OFF:** 本体の電源をON/OFFします
- DISPLAY:** フロントディスプレイをON/OFFします。
ディスプレイ表示をOFFにした場合には、入力表示部[2]の右横に“。”のLEDが表示されます。
(ディスプレイ表示をOFFにしている時にボリューム等本機を操作した場合には、ディスプレイがONになりますが、数秒後には、またOFFの状態になります。)
- MODE:** メニューを起動します
- MONO:** モノラル再生モードとステレオ再生モードを切替えます
- CH-:** 入力を切り替えます
- CH+:** 入力を切り替えます
- VOL-10:** 音量を10ずつ下げます
- VOL+10:** 音量を10ずつ上げます
- MUTE:** 音量をゼロ(0)にします
(再度押すと元の音量に戻ります)
ミュート中は、“。”のLEDがボリューム表示部[6]の右横に表示されます。
- VOL-:** 音量を1ずつ下げます



TR-CD1 専用機能

- DEVICE: 3種類のデバイスを選択します
- DISPLAY: フロントディスプレイを ON/OFF します
- MODE: プログラムモードに入ります。
TITLE- 又は TITLE+で選曲し、再び MODE を押し
て決定します。(1 曲ずつ選曲します)
- CLEAR: プログラムモードに間違った入力を行った場合、こ
のボタンを押すと直前の入力がキャンセルされま
す
- TIME: 演奏時間表示の 4 つのモードが切り替わります
- REPEAT: CD 全体をリピート演奏します
- PAUSE: CD 演奏を一旦停止します
- TITLE -: 演奏中のトラックの先頭に戻ります
- TITLE+: 演奏中の次のトラックの先頭に飛びます
- START: CD 演奏をスタートします
- SEARCH -: 逆方向サーチ (3 秒以上押し続けます)
- SEARCH+: 順方向サーチ (3 秒以上押し続けます)
- STOP: CD 演奏を停止します。また、プログラムモードで
入力したプログラムを削除します。

総輸入代理店

フューレンコーディネート

0120-004884 <http://www.fuhlen.jp/trigon/>